



Sur demande
Auf Anfrage

Sur demande
Auf Anfrage



VORTEX 1000

SKID

Réservoir sous vide compact et robuste en acier inoxydable

Kompakter und robuster Vakuumentank aus Edelstahl

Déplacement facile grâce au châssis compact et aux fourreaux de chargement inférieurs

Einfache Bewegung dank des kompakten Rahmens und der unteren Ladetaschen

Vanne manuelle de chargement et de décharge en laiton

Manuelles Messingventil fuer Laden und Entladen



Indicateur de niveau double et manomètre de vide

Doppelfüllstandsanzeige und Vakuum Druckanzeige



CARACTÉRISTIQUES GÉNÉRALES · ALLGEMEINE MERKMALE

- Moteurs à essence Honda GX 390 ou Yanmar L100V Diesel ou électrique
- Pompes à vide professionnelles à aubes coulissantes
- Manipulation des crochets de levage ou manutention avec chariot élévateur
- Cuve inox 1000 lt, soupape de trop-plein, soupape de sécurité +0,5 bar, double indicateur de niveau, robinet manuel de remplissage et de vidange, décompresseur inversé
- 5 m de tuyau Ø 80 mm, pour aspiration avec raccord rapide
- Cadre en acier inoxydable
- Honda-Benzinmotoren GX 390 oder Yanmar L100V Diesel oder elektrisch
- Schiebeflügel professionelle Vakuumpumpen
- Hakenhandhabung mit Riemen oder Handhabung mit Gabelstapler
- Edelstahltank 1000 lt, Überlaufventil, Sicherheitsventil +0,5 bar, doppelte Füllstandsanzeige, manuelles Füll- und Entleerungsventil, Umkehrdekompressor
- 5 m Schlauch Ø 80 mm, zum Absaugen mit Schnellkupplung
- Edelstahlrahmen

VERSIONS PERSONNALISÉES · MASSGESCHNEIDERTE VERSIONEN



Version Diesel
Diesel Version








Version avec moteur électrique
Version mit Elektromotor



Version remorque
Trailer-Version

CARACTÉRISTIQUES TECHNIQUES · TECHNISCHE EIGENSCHAFTEN

| MODÈLES MODELLEN |  l/min |  l |  HP |  kW |  cm (L x W x H) |  kg |
|---------------------|--|--|--|---|---|---|
| Vortex 1000 G | 3600 | 1000 | 11,8 | 8,8 | 121x230x140 | ≥ 520 |
| Vortex 1000 D | 3600 | 1000 | 9,3 | 6,8 | 121x230x140 | ≥ 520 |
| Vortex 1000 E | 3600 | 1000 | 10 | 7,5 | 121x230x150 | ≥ 520 |

Les données se réfèrent aux configurations standards. Disponible sur demande avec moteur diesel / hydraulique / électrique et avec des réservoirs de différents volumes · Daten beziehen sich auf Standardkonfigurationen. Auf Anfrage mit Diesel- / Hydraulik- / Elektromotor und mit unterschiedlichem Tankvolumen erhältlich

EQUIPMENT STANDARD · STANDARD AUSRÜSTUNG



Tuyau 5 m Ø 80 mm pour aspiration avec raccord rapide
5 m Schlauch Ø 80 mm zum Ansaugen mit Schnellkupplung

ACCESSOIRES SUR DEMANDE · ZUBEHÖR AUF ANFRAGE



Embout rigide d'aspiration PVC Ø 80 mm avec valve
Starre PVC-Saugspitze Ø 80 mm mit Ventil